

**СОСТАВНЫЕ ЭЛЕМЕНТЫ**

**Профиль вертикальный Libra**

Щётка отбойная с клеем 14 мм. x 4 мм.  
Щётка пылезащитная с клеем 6,7 мм. x 13 мм. #18

Длина: 2,4 м., 2,7 м.

**Верхняя направляющая Blue**

75 мм.

Длина: 1,5 м., 2,0 м., 2,5 м., 3,0 м., 4,0 м., 6,0 м.

**Нижняя направляющая Blue-V**

Вариант 1

48 мм.

Длина: 1,5 м., 2,0 м., 2,5 м., 3,0 м., 4,0 м., 6,0 м.

**Нижняя направляющая Blue-C**

Вариант 2

42 мм.

Длина: 1,5 м., 2,0 м., 2,5 м., 3,0 м., 4,0 м., 6,0 м.

**Резиновая заглушка**

Длина: 50,0 м.

**Угольник Mini**

11 мм. x 17 мм.

Длина: 1,7 м., 2,35 м., 3,0 м.

**Ролик верхний Blue 18 Board асимметричный**

(Комплект)

**Ролик нижний Blue 18V Board**

Вариант 1

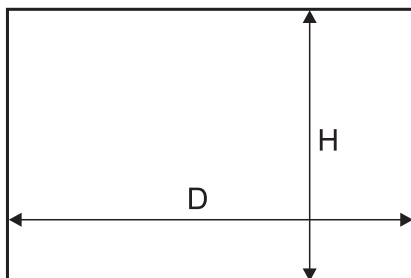
(Комплект)

**Ролик нижний Blue 18C Board**

Вариант 2

(Комплект)

Дверной проём



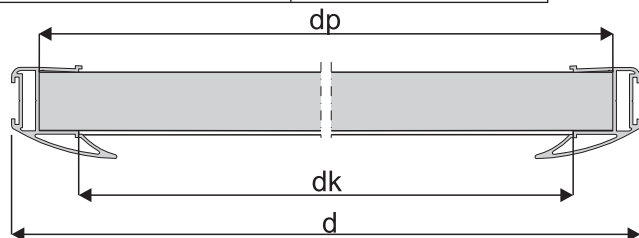
Длина вертикального профиля = высота двери

**Наполнение двери - плита #18 мм.**

Высота двери - без доводчика	- h	$h = H - 40 \text{ мм.}$
- с доводчиком Simple MINI и Simple CENTRAL		$h = H - 45 \text{ мм.}$
Высота плиты	- hp	$hp = h - 1 \text{ мм.}$
Ширина двери	- d	$d = (D - 3 + Z) : N$
Ширина плиты	- dp	$dp = d - 17 \text{ мм.}$
Длина угольника mini	- dk	$dk = d - 41 \text{ мм.}$

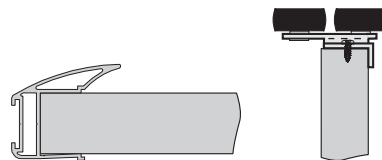
Количество дверей - N	2	3
Ширина закладки - Z	32 мм.	64 мм.

Фасад - 4 двери	
	$d = (D + 93) : 4$
	$d = (D : 2 + 29) : 2$

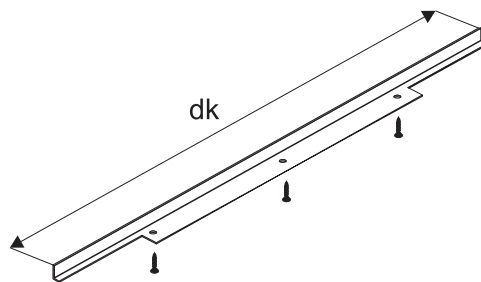


При набиванию вертикального профиля на плиту не надо дополнительно использовать клей.

**Способ крепления вертикального профиля и верхнего ролика с плитой # 18 мм.**



**Способ монтажа угольника 11 мм. x 17 мм.**



**ПРЕДУПРЕЖДЕНИЕ**

Не несём ответственность за деформацию профилей, связанную с использованием плит плохого качества (плохое складирование, не соответствующая влажность).